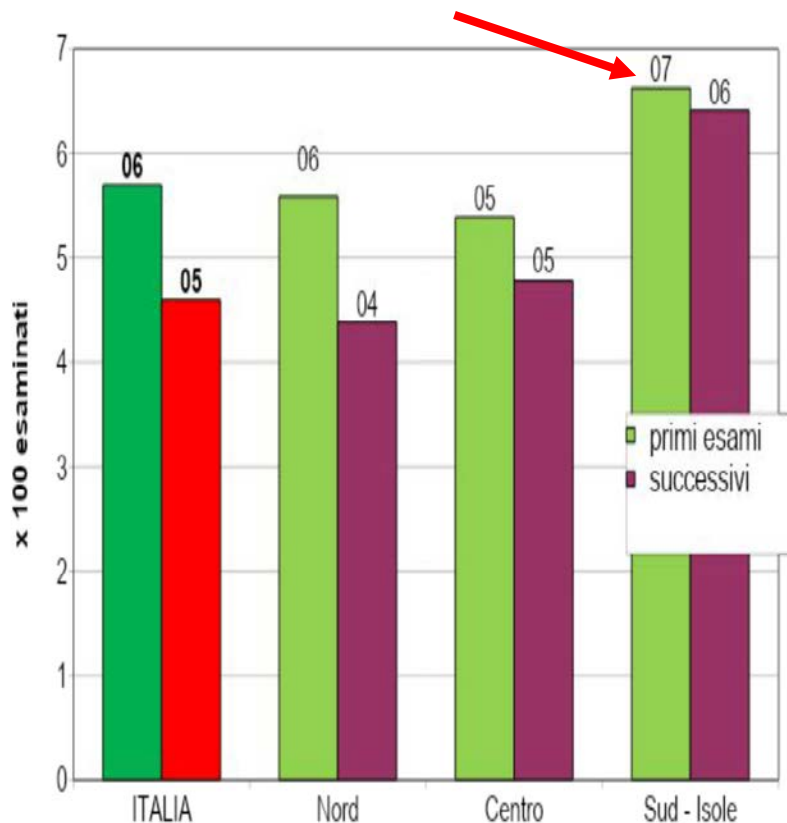


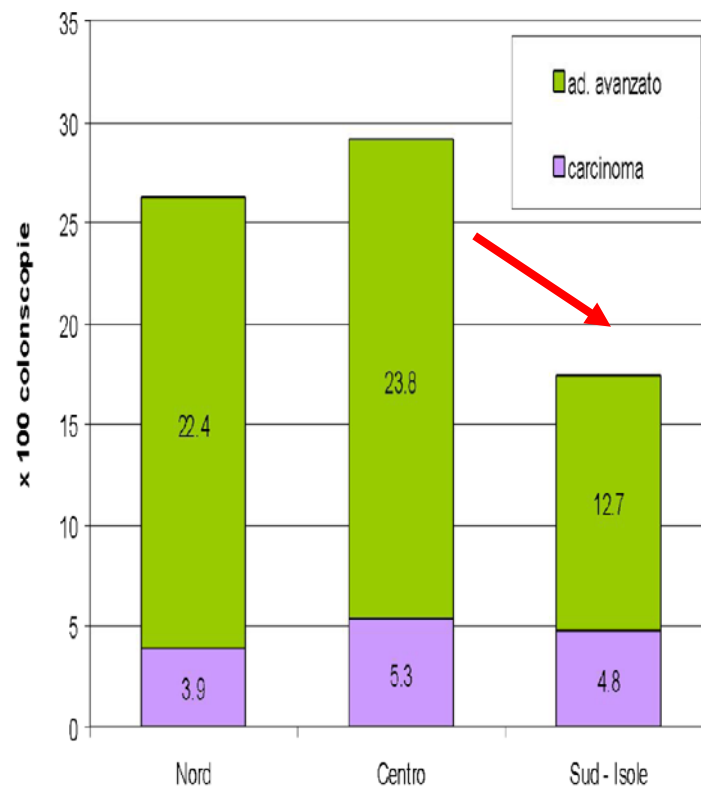
Il punto di vista del Laboratorio

Tiziana Rubeca – ISPRO (FI)

Tassi standardizzati di positività al sangue occulto, per macro-area

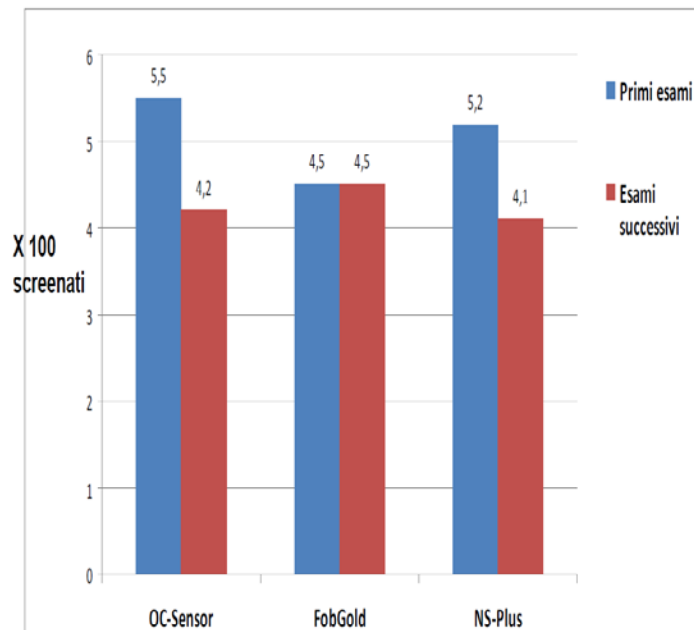


Valore Predittivo Positivo del SOF+ alla colonscopia, per macroarea – primi esami



Tasso di positività al FIT-Hb per tipo di test
Standardizzato per età e sesso

Cutoff 100ng/ml

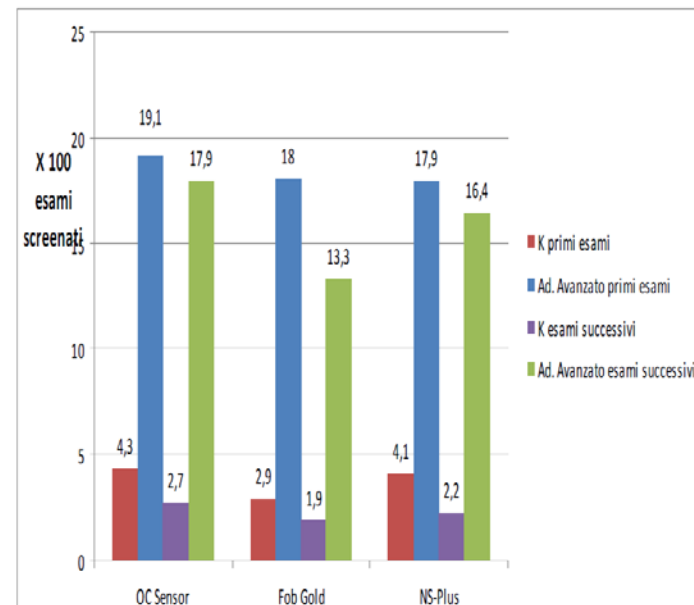


20 µg/g feci

17 µg/g feci

19 µg/g feci

VPP per K e Ad. Avanzato
Standardizzato per età e per sesso



1° Considerazione:

I dati aggregati mascherano le differenze legate ai:

- Metodi in uso**
- Standard Qualitativi dei Laboratori**

2° Considerazione:

- Riportare limite decisionale:

microg. Hb/g feci non **ngHb/ mL tampone**

- Devono essere adeguati gli standard qualitativi del percorso.
- Il campionamento e la Fase-preanalitica rappresentano snodi cruciali del processo.

Infine.....suggerirei un aggiornamento della Survey laboratoristica per il prossimo convegno



Grazie dell'attenzione

t.rubeca@ispro.toscana.it