

Con il
Patrocinio di:



Johann Gottfried Steffan, Lerici
1900, acquerello

GISCoR

gruppo italiano screening colorettaile

XIII CONGRESSO NAZIONALE 2018

25-26 Ottobre 2018

Villa Marigola, Lerici (SP)



ATSSardegna
Azienda Tutela Salute
ASSL Sanluri

ANNA MARIA VECCHI

**Responsabile Screening
Oncologici**

CORSO PRE-CONGRESSO

25 Ottobre 2018



ATS Sardegna
ASSL SANLURI



ASSL di SANLURI

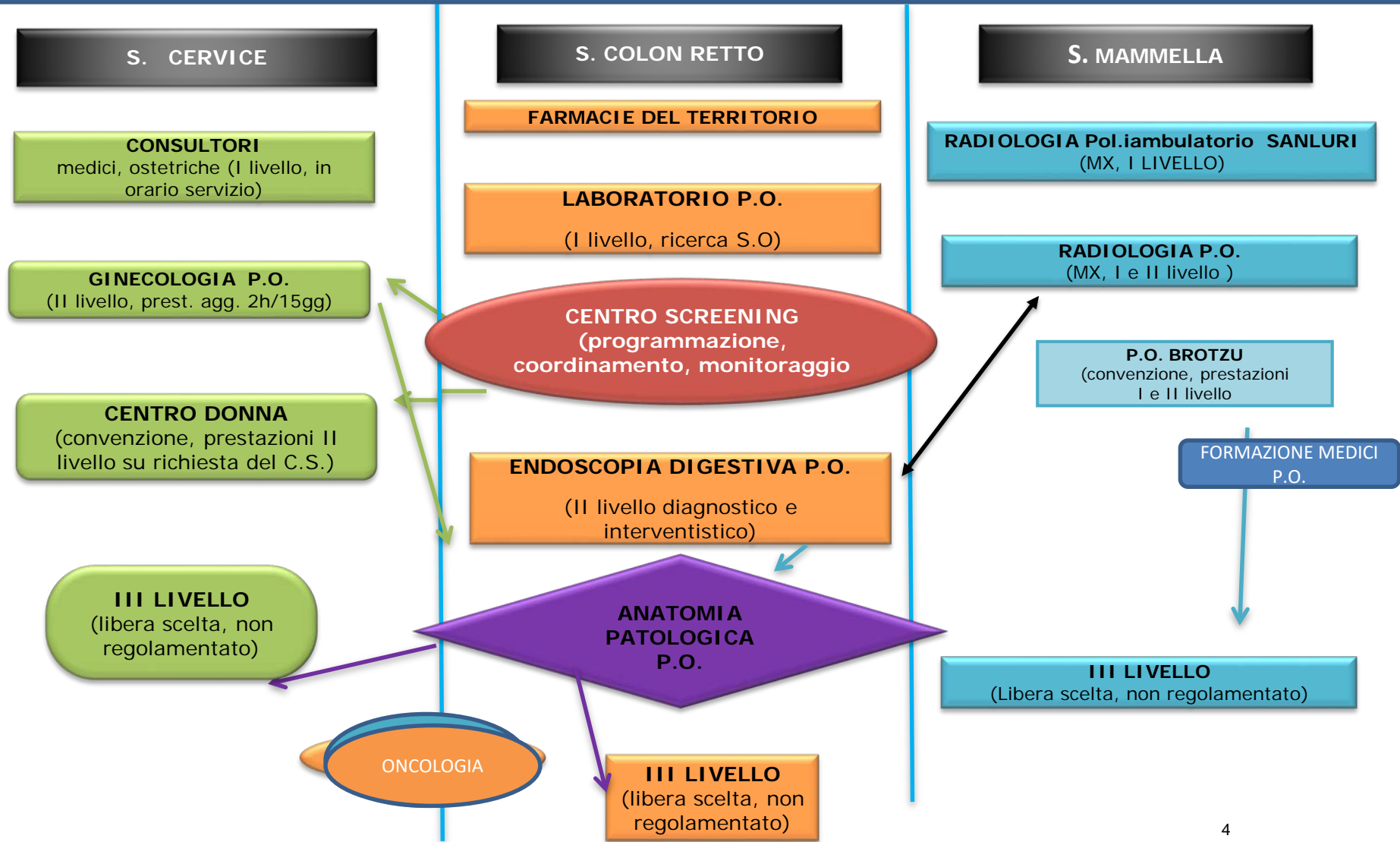


DATI di CONTESTO ASL di SANLURI

• Popolazione residente	98.623 ab.
• Comuni	28
• Popolazione (50-69 aa)	28.000 ab
• Distretti socio-sanitari	2
• Presidio ospedaliero	1
• Farmacie	35



MODELLO ORGANIZZATIVO dello SCREENING NELLA ASSL di SANLURI





CRITICITA' ATS – ASSL SANLURI 2018

Personale

- Residua ancora la percezione che lo screening organizzato sia un'attività straordinaria, aggiuntiva, fuori dai LEA.
- Diffuso utilizzo di personale precario e/o impiego del personale dipendente al di fuori del normale orario di servizio (in straordinario o prestazioni aggiuntive).



CRITICITA' ATS – ASSL SANLURI 2018

Personale

- Insufficiente consapevolezza da parte degli operatori di far parte di un programma organizzativo unitario e trasversale.
- Scarso coinvolgimento dei Medici di Medicina Generale, sia nella fase operativa che nei percorsi formativi.



CRITICITA' ATS – ASSL SANLURI 2018

Direzione

- Carente partecipazione della Direzione di AREA alle attività.
- Attività demandate in modo esclusivo, al Responsabile degli Screening.



CRITICITA' ATS – ASSL SANLURI 2018

Economico

➤ Le risorse vincolate assegnate dalla Regione per il miglioramento e consolidamento degli screening in realtà reggono l'intero sistema screening.



SCREENING DEL COLON RETTO ATTIVITA' ASL di SANLURI

2013 -2017

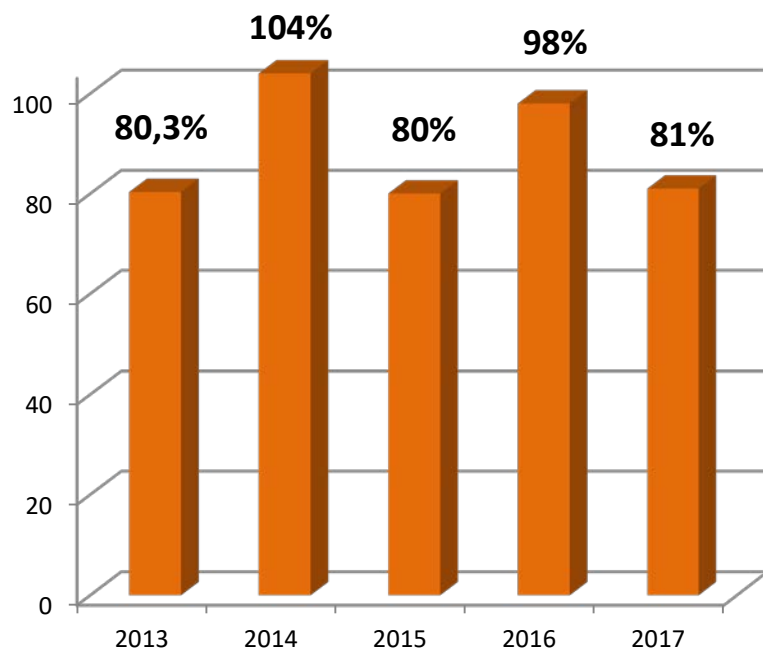
ANNO	Target	Tasso di Estensione	Tasso di adesione
2013	13.582	80 %	55 %
2014	13.370	104 %	44 %
2015	13.771	80 %	49 %
2016	14.333	98 %	40 %
2017	14.771	81 %	48 %



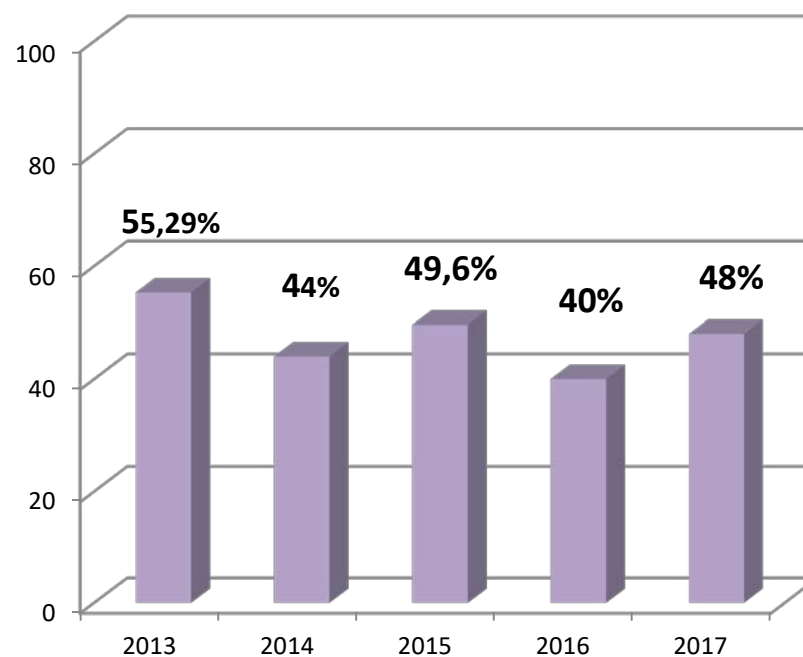
TASSO ESTENSIONE e ADESIONE

2013 -2017

Estensione ASSL Sanluri



Adesione ASSL Sanluri





REGIONE AUTÒNOMA DE SARDIGNA
REGIONE AUTONOMA DELLA SARDEGNA

DELIBERAZIONE N. 49/14 DEL 9.12.2014

PIANO REGIONALE DELLA PREVENZIONE 2014 - 2018

per l'organizzazione, a livello regionale della formazione degli operatori sanitari e non, coinvolti nei percorsi diagnostico terapeutici individua

ASL di Sanluri per lo screening del colon retto

tre ASL capofila

Asl di Cagliari per lo screening della cervice uterina

Asl di Sassari per lo screening della mammella



PRELIMINARI del CORSO

- Stabilire un Programma formativo adeguato e interessante per un target eterogeneo e multidisciplinare di professionisti
- Riunire i partecipanti secondo i loro interessi professionali
- Garantire il confronto delle problematiche tra le ASSL
- Stabilire le sedi, le Edizioni e le date
- Individuare i Relatori



OBIETTIVI del CORSO

- Investire le risorse assegnate in un programma formativo di qualità
- Soddisfare i bisogni di crescita di ogni singola categoria di professionisti impegnati nello screening colo-rettale
- Migliorare la qualità dei percorsi dello screening
- Introdurre esperienze nazionali per un confronto e una crescita del sistema screening regionale



SCELTA DEI DOCENTI del CORSO



Indicatori di qualità per la valutazione dei programmi di screening dei tumori colorettali

***Quality indicators for the evaluation
of colorectal cancer screening programmes***

A cura di: Manuel Zorzi, Priscilla Sassoli de' Bianchi, Grazia Grazzini, Carlo Senore





**REGIONE AUTÒNOMA DE SARDIGNA
REGIONE AUTONOMA DELLA SARDEGNA**

DELIBERAZIONE N. 1/12 DEL 10.01.2018

Oggetto: Screening organizzato del carcinoma del colon retto. Programma formativo, di livello regionale, rivolto alle professionalità coinvolte nel percorso screening e mandato all'Azienda per la Tutela della Salute (ATS) per l'organizzazione dei corsi.



Il FINE del CORSO

Mandato regionale:

acquisire nuove competenze per la revisione dei percorsi per un miglioramento dello screening del colon retto secondo criteri di qualità e nell'ottica di una Azienda Unica – ATS



TARGET del CORSO

Centri Screening

medici (igienisti, epidemiologi, medicina generale) infermieri, assistenti sanitari, informatici, operatori amministrativi

Professionisti del I livello

medici, biologi laboratoristi, tecnici di laboratorio,

Professionisti del II livello

endoscopisti, radiologi e anatomo-patologi

Professionisti del III livello

chirurghi, oncologi, radioterapisti



Strategia formativa

SEDE: ORISTANO

3 EDIZIONI

17/18 **aprile**

19/20 **maggio**

29/30 **giugno**

due giornate formative di 8 ore ciascuna



Strategia formativa

- :
- **prima giornata** con tematiche di tipo generale e di interesse comune a tutte le professionalità coinvolte
 - **seconda giornata** articolata in tre sessioni parallele, specifiche per professionalità



Strategia formativa

Per ogni sessione

sono state formate le classi,
con una equilibrata rappresentazione del
personale di ogni azienda per ognuno dei tre
livelli dello screening del colon retto.



Strategia formativa

2° giorno

3 Sessioni Parallele

- 1 Personale dei centri screening (di tutte le ASSL)
- 2 Personale dei laboratori (I livello ricerca del SOF)
- 3 Personale dedicato alla diagnosi cura (II e III livello)

- Argomenti e docenti diversificati in ciascuna sessione,
- confronto tra operatori di tutte le ASSL e con problematiche comuni
- confronto di questi con il docente

per una vera interazione tra professionisti



**SERVIZIO SANITARIO
REGIONE AUTONOMA DELLA SARDEGNA
ATS - AREA SOCIO SANITARIA LOCALE DI SANLURI**

DETERMINAZIONE DIRETTORE ASL SANLURI N° 1349 DEL 15 / 03/2018

Proposta n. 1602 del 15/03/2018

**STRUTTURA PROPONENTE: SERVIZIO VALORIZZAZIONE RISORSE UMANE -
COMUNICAZIONE E RELAZIONI ESTERNE**

Dott. Angelo Mura

OGGETTO: Programma formativo, di livello regionale, per la riqualificazione del percorso di screening del tumore del colon retto. Attivazione eventi formativi sulla diagnosi precoce per la prevenzione del carcinoma colorettaie mediante lo screening organizzato. Percorsi formativi riguardanti: **1)** condivisione tra ASL Sardegna; **2)** centri screening; **3)** laboratori per le attività diagnostiche di I livello; **4)** organizzazione e gestione degli aspetti diagnostici, clinici e terapeutici del II e III livello. Oristano dal 17 Aprile 2018 al 20 Giugno 2018

ORISTANO

HOTEL MISTRAL 2

Via XX Settembre, 34, 09170 Oristano

Relatori

Manuel Zorzi - Registro tumori Veneto

Grazia Grazzini - IEPO Firenze

Paola Mantellini - IEPO Firenze

Tiziana Rubeca - IEPO Firenze

Fabio Monica - A.S. Univ. Integrata Trieste

Cesare Hassan - Osp. Reg. Margherita Roma

Franco Radaelli - Osp. Valduce Como

Anna Maria Vecchi - ASL Sanluri

Stefano Sanna - Osp. NF di Bonaria San Gavino

Giacomo Serra - Osp. NF di Bonaria San Gavino

Responsabile scientifico

Stefano Sanna - Osp. NF di Bonaria San Gavino

In corso di accreditamento ECM

ATSSARDEGNA

DIREZIONE ASL SANLURI

DIPARTIMENTO DI PREVENZIONE
SISP- SCREENING AZIENDALI

SERVIZIO FORMAZIONE, RICERCA E CAMBIAMENTO ORGANIZZATIVO



ATSSardegna
Azienda Tutela Salute
ASSL Sanluri



Immagine

CENTRO SCREENING.
ASSL SANLURI

DOTT.SSA ANNA MARIA VECCHI
TEL. 8000339233 - 0709359575
0709359450

SEGRETERIA ORGANIZZATIVA

Tel. 0705359577 - 578 - 583
E-mail: formazione@asssanluri.it



ATSSardegna
Azienda Tutela Salute
ASSL Sanluri



*La diagnosi precoce per la
prevenzione del carcinoma
coloretta mediante lo
screening organizzato*

Edizioni

17/18 aprile 2018

29/30 maggio 2018

19/20 giugno 2018

Il corso è dedicato esclusivamente al personale operante
nello Screening del colon retto

GISCoR
gruppo italiano screening coloretta



REGIONE AUTONOMA DE SARDIGNA
REGIONE AUTONOMA DELLA SARDEGNA

La diagnosi precoce per la prevenzione del carcinoma coloretta mediante lo screening organizzato

Prima giornata

Percorso formativo condiviso delle ASSL della Sardegna

8.30 – 9.00 **Registrazione partecipanti**

9.00 – 9.15 **Presentazione del corso**
(Direttore A. Onnis, A. M. Vecchi, S. Sanna)

9.15 – 10.15 **Presupposti dello screening del tumore colon-retta (cenni di epidemiologia, storia naturale della malattia, test di screening, evidenze scientifiche)**
(M. Zorzi)

10.15 – 11.00 **Evidenze di impatto dello screening**
(M. Zorzi)

11.00 – 11.15 **Pausa caffè**

11.30 – 12.15 **Il sistema di valutazione degli screening (indicatori e standard di riferimento), la sorveglianza: gli ultimi risultati disponibili**
(M. Zorzi)

12.15 – 13.15 **Il protocollo organizzativo locale: identificazione popolazione target e gestione inviti, qualità dell'anagrafe, esclusioni pre e post invito. Modalità di distribuzione del kit**
(G. Grazzini, P. Mantellini)

13.15 – 14.15 **Pausa pranzo**

14.15 – 15.30 **La survey dell'Osservatorio Nazionale Screening: gli ultimi risultati disponibili**
(M. Zorzi)

15.30 – 16.30 **Materiali informativi e aspetti comunicativi**
(G. Grazzini, P. Mantellini)

16.30 – 16.45 **Pausa caffè**

16.45 -17.45 **Approfondimenti di secondo livello: preparazione intestinale, esecuzione della colonscopia; terapia e centri di riferimento; follow-up post-colonscopia**
(G. Grazzini, P. Mantellini)

17.45 – 18.15 **Il sistema informativo per lo screening**
(G. Grazzini, P. Mantellini)

18.15 – 18.45 **Test di valutazione dell'apprendimento - Chiusura della prima giornata**

Seconda giornata - Sessioni parallele

Percorso formativo dei Centri Screening

8.30 – 9.00 **Registrazione partecipanti**

9.00 -11.00 **Gestione dell'anagrafe, esclusione dall'invito, organizzazione degli inviti**
(G. Grazzini, P. Mantellini)

11.00 – 11.15 **Pausa caffè**

11.15 - 13.15 **I materiali informativi, la registrazione dei dati, il monitoraggio delle attività, criticità del sistema locale**
(G. Grazzini, P. Mantellini)

13.15 - 14.15 **Pausa pranzo**

14.15 - 16.00 **Produzione di un documento strutturato (Projet Work) con proposte di miglioramento riguardante la seguente tematica: aspetti di tipo organizzativo e gestionale di pertinenza dei Centri Screening**
(A. M. Vecchi)

16.00 – 16.15 **Pausa caffè**

Percorso formativo dei laboratori per le attività diagnostiche di I livello

8.30 – 9.00 **Registrazione partecipanti**

9.00 – 11.00 **Test di primo livello: analisi e refertazione (gestione campioni, tracciabilità dei campioni, produzione referti e connessione con il software degli screening). Controllo di qualità**
(T. Rubeca)

11.00 – 11.15 **Pausa caffè**

11.15 – 13.15 **Controlli di qualità (interni ed esterni); gestione della non conformità**
(T. Rubeca)

13.15 – 14.15 **Pausa pranzo**

14.15 -16.00 **Produzione di un documento strutturato (Projet Work) con proposte di miglioramento riguardante la seguente tematica: organizzazione e gestione dei percorsi di laboratorio di primo livello, con riguardo alle proposte di miglioramento della fase pre-analitica e dei controlli di qualità**
(T. Rubeca, G. Serra)

16.00 – 16.15 **Pausa caffè**

Percorso formativo per l'organizzazione e gestione degli aspetti diagnostici, clinici e terapeutici del II e III livello

Casella di testo

8.30 - 9.00 **Registrazione partecipanti**

9.00 - 11.00 **La colonscopia di screening - Linee guida sulla preparazione intestinale e sulla sedazione - ADR e valutazione delle performance.**

Follow-up post-polipectomia
(C. Hassan, F. Radaelli, F. Monica, S. Sanna)

11.00 – 11.15 **Pausa caffè**

11.15 - 13.15 **La preparazione intestinale: aspetti organizzativi e comunicativi...), standard organizzativi e tecnici, sessioni dedicate, sedazione, la gestione del polipo - Cosa chiede il patologo all'endoscopista? Il referto anatomopatologico - Cosa chiede l'endoscopista al patologo? Protocollo di follow-up post-colonscopia, adenoma cancerizzato, la colonscopia virtuale**
(C. Hassan, F. Radaelli, F. Monica, S. Sanna)

13.15 -14.15 **Pausa pranzo**

14.15 -16.00 **Produzione di un documento strutturato (Projet Work) con proposte di miglioramento riguardante la seguente tematica: organizzazione e gestione degli aspetti inerenti il II livello (approfondimenti diagnostici per quanto concerne le attività endoscopiche che per quanto attiene alle attività di anatomia patologica) ed, eventualmente, il III livello (in particolare relativamente alla presa in carico del cittadino proveniente dal livello precedente)**
(S. Sanna)

16.00 – 16.15 **Pausa caffè**

Per le tre sessioni parallele

16.15 - 17.00 **Stesura del Projet Work**

17.00 - 18.30 **Discussione e approvazione del documento finale**



GISCoR
gruppo italiano screening colrettale



ATS Sardegna
Azienda Tutela Salute
ASSL Sanluri



La diagnosi precoce per la prevenzione del carcinoma colrettale mediante lo screening

Percorso condiviso delle ASL della Sardegna



Tumore del colon retto

ORISTANO
HOTEL MISTRAL 2
Via XX Settembre n. 34, 09170 Oristano

17/18 aprile 2018
29/30 maggio 2018
19/20 giugno 2018



Percorso formativo dei Centri Screening

Percorso formativo dei laboratori per le attività diagnostiche di I livello



Percorso formativo per l'organizzazione e gestione degli aspetti diagnostici, clinici e terapeutici del II e III livello

Il corso è dedicato esclusivamente al personale operante nello screening del colon retto



Organismo di preparazione
SISP

Centro Servizi ASL Sanluri
Servizio Formazione, Ricerca e Cambiamento Organizzativo

Segreteria Organizzativa
Tel. 0705369577 - 576 - 583 e-mail: formazione@assanluri.it



CONCLUSIONE

I cambiamenti organizzativi

anche quando sono giusti e condivisibili, sono sempre difficili da perseguire e vanno realizzati con competenza, metodo e condivisione nel rispetto delle persone e dei ruoli reciproci.



Grazie