

Con il
Patrocínio di:

Alisa



Asl5



Lerici



Johann Gottfried Steffan, Lerici
1900, acquerello


GISCoR

gruppo italiano screening colorettaie

XIII CONGRESSO NAZIONALE 2018

25-26 Ottobre 2018

Villa Marigola, Lerici (SP)



SCREENING COMBINATO PER IL CANCRO DEL COLON- RETTO E ANEURISMA DELL'AORTA ADDOMINALE NEL TERRITORIO DELLA ASL 5 SPEZZINO



Azienda Sanitaria Locale N°5 "Spezzino"



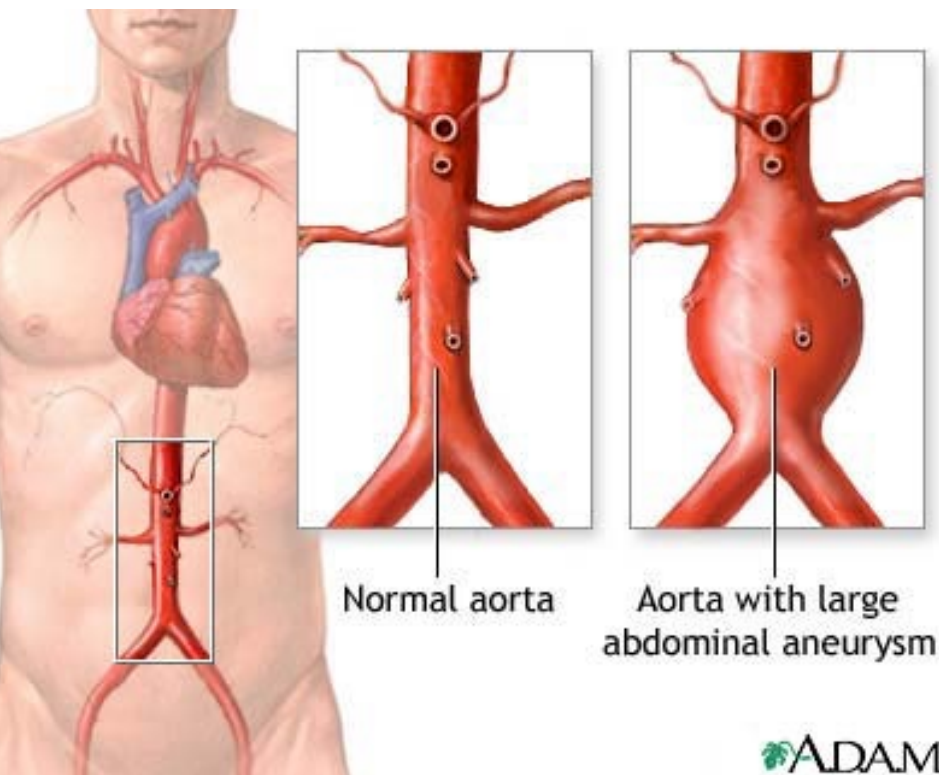
**Università
di Genova**

**Fondazione
Carispezia**

Struttura Complessa Radiodiagnostica 1,
Struttura Complessa di Gastroenterologia,
Struttura Complessa Chirurgia Vascolare,
Struttura Complessa Igiene e Sanità Pubblica,



L'aneurisma dell'aorta addominale (AAA) è la dilatazione permanente del vaso il cui diametro risulta essere maggiore di 3 cm o maggiore del 50% rispetto al normale.



Colpisce 700.000 persone in Europa con circa 220.000 nuovi casi diagnosticati ogni anno.

In **Italia** colpisce circa 84.000 persone con 27.000 nuovi casi diagnosticati ogni anno; **ogni anno muoiono 6000 persone per AAA.**

Screening for Abdominal Aortic Aneurysm: U.S. Preventive Services Task Force Recommendation Statement

Michael L. LeFevre, MD, MSPH, on behalf of the U.S. Preventive Services Task Force*

Final follow-up of the Multicentre Aneurysm Screening Study (MASS) randomized trial of abdominal aortic aneurysm screening

S. G. Thompson¹, H. A. Ashton^{3,4}, L. Gao², M. J. Buxton⁵ and R. A. P. Scott⁴ on behalf of the Multicentre Aneurysm Screening Study (MASS) Group



Associazione Parlamentare
per la tutela e la promozione
del diritto alla prevenzione




COMUNICATO STAMPA

Parte la Campagna
“Un minuto che vale una vita”
per la prevenzione dell'aneurisma aortico addominale

Screening AAA:

- **Ecografia:** basso costo, specifica, sensibile, non invasiva
- **Soggetti di sesso maschile**
- **popolazione reclutata: dai 65 y**
- vantaggio costo-beneficio (risparmio di vite umane)
- prevalenza della patologia
- Solo alcuni studi includono le donne ma non hanno dimostrato riduzione della mortalità nel gruppo screening rispetto al non-screening



SCREENING

SPERIMENTALE:

ECOGRAFIA ADDOMINALE
UOMINI DI 65 Y (1951-1952)
residenti nel territorio dell'ASL
5 Spezzino



SCREENING CCR



- DATABASE AZIENDALE
- RIDUZIONE DEI COSTI
- RINFORZO POSITIVO
SU CCR

Servizio Sanitario Nazionale
Regione Liguria

Azienda Sanitaria Locale n.5 "Spezzino"
La Spezia



Programma di Screening
Aneurisma dell'aorta addominale

Struttura Complessa Chirurgia Vascolare
direttore Prof. Giovanni Maria Celoria

Struttura Complessa Gastroenterologia
direttore Dr. Lorenzo Camellini

Struttura Complessa Igiene e Sanità Pubblica
direttore Dott. Francesco Maddalo

Struttura Complessa Radiodiagnostica 1
direttore Dr. Teseo Stefanini

SCALA ANGELO
VIALE NAZARIO SAURO 0022 / 01
19123 LA SPEZIA SP

2x1

Gent.mo SCALA ANGELO

Insieme all'invito dello screening per il Tumore al Colon Retto, Le proponiamo di partecipare all'innovativo

Programma di Prevenzione
"Screening Ecografico per l'aneurisma dell'aorta addominale"

Che cos'è "l'aneurisma dell'aorta addominale"?

L'aneurisma dell'aorta addominale è la dilatazione permanente del principale vaso arterioso del corpo. Ogni anno in Italia ci sono 27.000 nuovi casi. I più colpiti sono uomini con età superiore ai 65 anni con fattori di rischio come l'ipertensione arteriosa e l'abitudine al fumo di sigaretta.

Perché è importante sottoporsi a questo esame?

La dilatazione dell'aorta è un evento progressivo, irreversibile e assolutamente asintomatico. Nei casi più gravi, può andare incontro a rottura improvvisa ed al decesso.

Spesso chi ha l'aneurisma non ne è a conoscenza e un semplice esame ecografico dell'addome, come quello da noi offerto, lo può rilevare.

Lo screening ecografico

L'ecografia addominale è un esame semplice, non invasivo, non richiede alcuna preparazione, non è necessario presentarsi a digiuno, non è richiesta alcuna prescrizione medica ed è gratuito. Al termine dell'esame, Le sarà consegnato il risultato dell'indagine ed eventuali indicazioni.

Non dovrà fare altre che presentarsi all'appuntamento che abbiamo riservato per Lei

Sabato 1 OTTOBRE 2016

alle ore 08.00

presso la Radiologia dell'Ospedale S.Andrea alla Spezia
(Padiglione Centrale 1° piano)

Per cambio di prenotazione o altri chiarimenti può chiamare il numero 0187534134
Lasciando il Suo numero di telefono verrà ricontato al più presto dal nostro personale.

Grazie a questo programma di prevenzione, proposto per la prima volta dall'ASLS,
In accordo con i Medici di Famiglia e con il contributo della Fondazione Carispe,
potrà fare un importante investimento sulla Sua salute.

Cordiali Saluti

Prof. Giovanni Maria Celoria
Dott. Maddalo Francesco

Dr. Lorenzo Camellini
Prof. Teseo Stefanini

- 1 lettera /2 inviti
- calendarizzazione del campione appuntamento prestabilito



DATI ANAMNESTICI

FATTORI DI RISCHIO
CARDIOVASCOLARI

SCREENING COMBINATO

FOLLOW UP
casi selezionati

VALUTAZIONE RISPOSTA
CCR
KIT, richiamo, spiegazioni



RISULTATI:

TOTALE CONVOCATI: 1990 persone

823 persone ADERENTI A
SCREENING AAA



40,93% ADESIONE

627 persone ADERENTI
A SCREENING CCR



31,5% ADESIONE



CONCLUSIONI:

20 casi patologici
2-3% (in linea con i dati di letteratura)

POCA SPESA= MOLTA RESA

prevalenza AAA nei 65 y ASL 5
un caso in fase avanzata (candidato ad intervento
chirurgico)




Adesione a CCR analoga alle annate precedenti nella stessa fascia di età

31,5% ADESIONE



- poco tempo
- ecografia: modalità di scelta
- paura della colonscopia
- campione già selezionato



**GRAZIE PER
L'ATTENZIONE**

Grazie a tutti i collaboratori!!!

T. Stefanini
L. Camellini
G. Celoria
F. Pensa
M. Tartarini
D. Musio